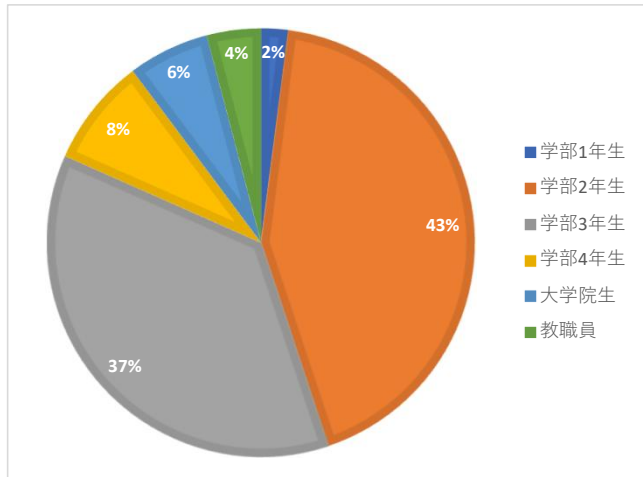


保健学科食堂 2026年度利用者アンケート

■回答者情報

Q.現在の学年・所属を教えてください。

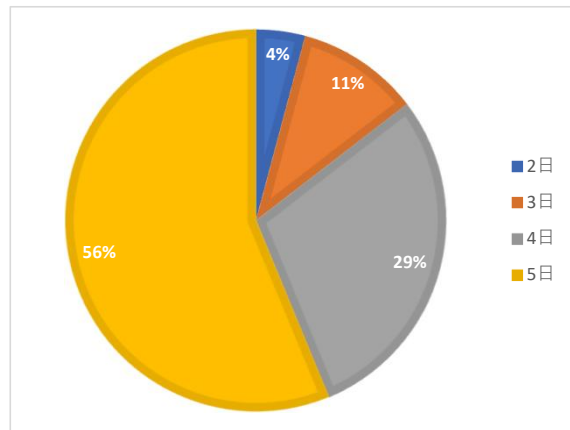
26年度		学年・所属	比率
		学部1年生	1 2.0%
		学部2年生	21 42.9%
		学部3年生	18 36.7%
		学部4年生	4 8.2%
		大学院生	3 6.1%
		教職員	2 4.1%
		総計	49 100.0%



■食堂利用の有無

Q.生協食堂を利用していますか？

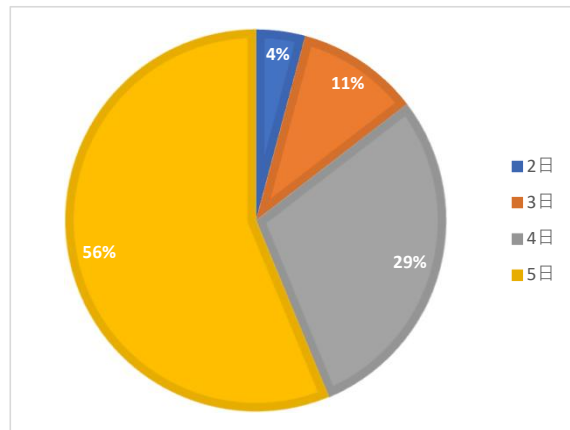
26年度		食堂利用	比率
		○ はい	48 98.0%
		× いいえ	1 2.0%
		総計	49 100.0%



■食堂利用回数

Q.1週間のうち生協食堂を何日利用しますか？

26年度		利用日数	比率
		2日	2 4.2%
		3日	5 10.4%
		4日	14 29.2%
		5日	27 56.3%
		総計	48 100.0%



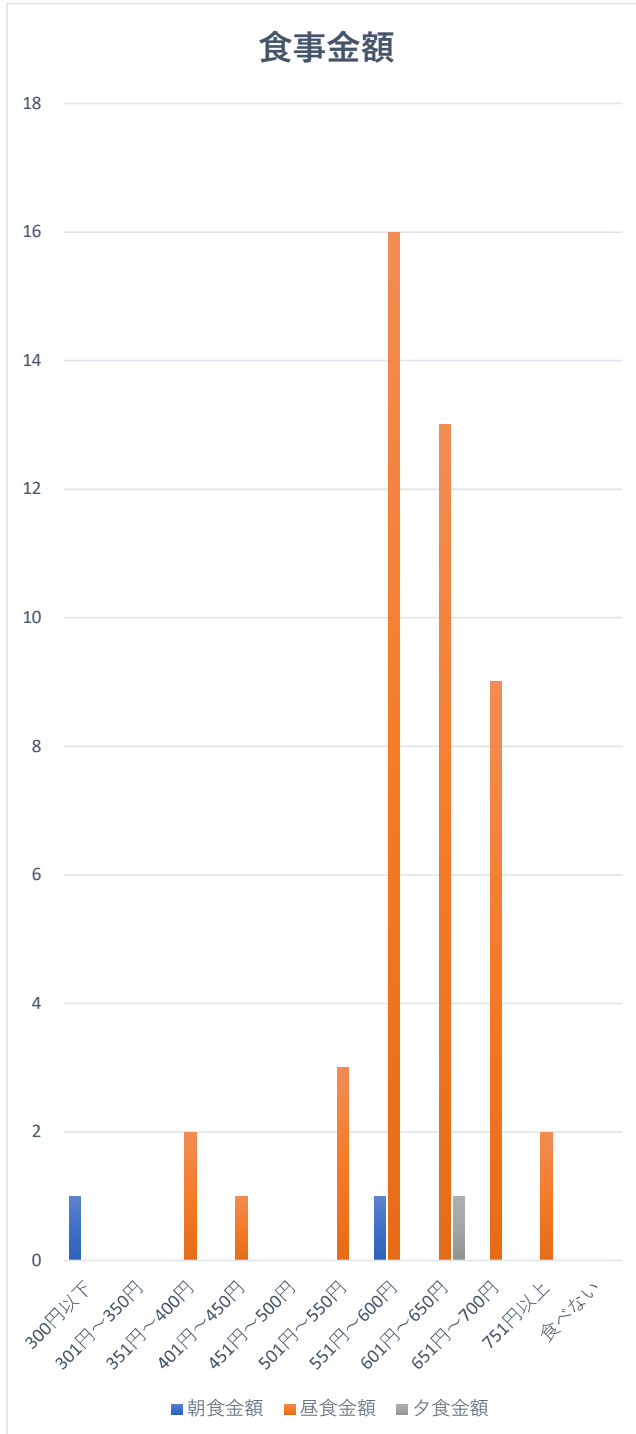
■平均金額

Q.朝食・昼食・夕食の平均金額はいくらですか？

26年度		朝食金額	比率
	300円以下	1	2.1%
	551円～600円	1	2.1%
	総計	2	4.2%

26年度		昼食金額	比率
	350円以下	1	2.1%
	351円～400円	2	4.2%
	401円～450円	1	2.1%
	501円～550円	3	6.3%
	551円～600円	16	33.3%
	601円～650円	13	27.1%
	651円～700円	9	18.8%
	701円～750円	1	2.1%
	751円以上	2	4.2%
	総計	48	100.0%

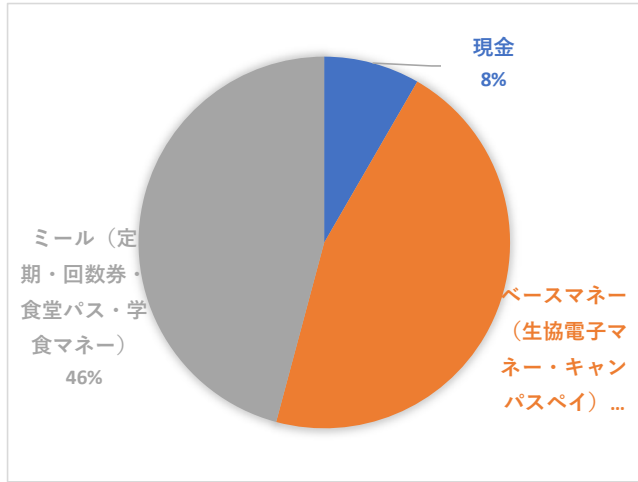
26年度		夕食金額	比率
	350円以下	1	2.1%
	601円～650円	1	2.1%
	総計	2	4.2%



■決済方法

Q.一番よく使う会計方法を選択してください

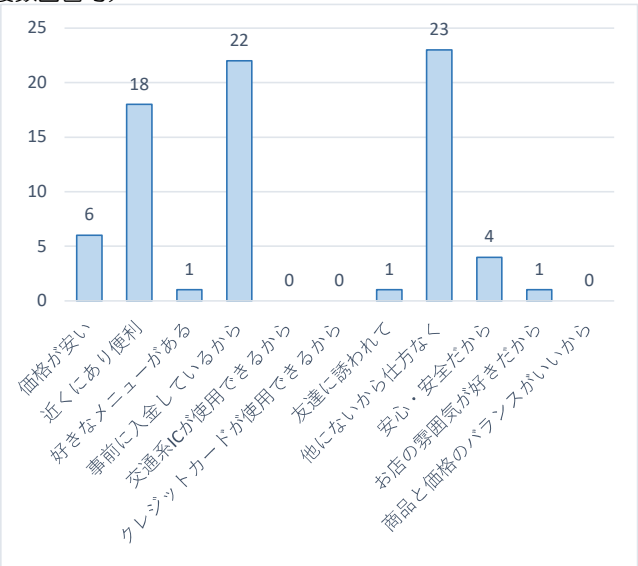
26年度	決済方法	比率
	現金	4 8.3%
	ベースマネー（生協電子マネー・キャンパスペイ）	22 45.8%
	ミール（定期・回数券・食堂パス・学食マネー）	22 45.8%
	総計	48 100.0%



■食堂選択理由

Q.ご利用の生協食堂を選んだ理由を選択してください（複数回答可）

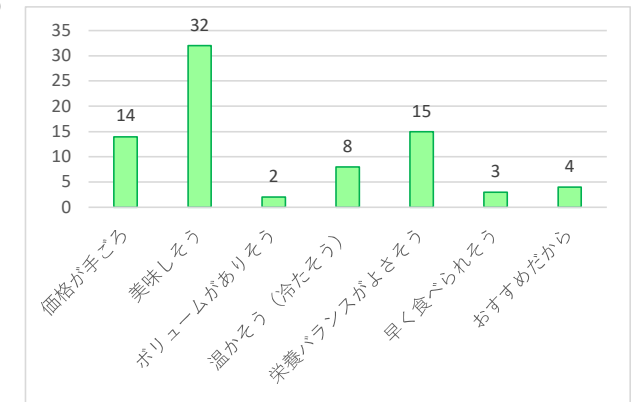
26年度	選択理由	比率
	価格が安い	6 12.5%
	近くにあり便利	18 37.5%
	好きなメニューがある	1 2.1%
	事前に入金しているから	22 45.8%
	交通系ICが使用できるから	0
	クレジットカードが使用できるから	0
	友達に誘われて	1 2.1%
	他にないから仕方なく	23 47.9%
	安心・安全だから	4 8.3%
	お店の雰囲気が好きだから	1 2.1%
	商品と価格のバランスがいいから	0



■メニュー選択理由

Q.メニューを選ぶ理由を選択してください（複数回答可）

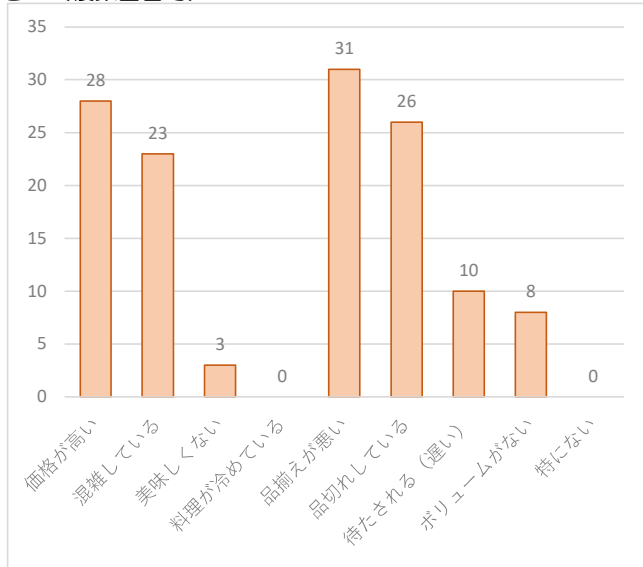
26年度	選択理由	比率
	価格が手ごろ	14 29.2%
	美味しそう	32 66.7%
	ボリュームがありそう	2 4.2%
	温かそう（冷たそう）	8 16.7%
	栄養バランスがよさそう	15 31.3%
	早く食べられそう	3 6.3%
	おすすめだから	4 8.3%



■食堂の嫌なところ

Q.ご利用の生協食堂で嫌なところがあれば選択してください（複数回答可）

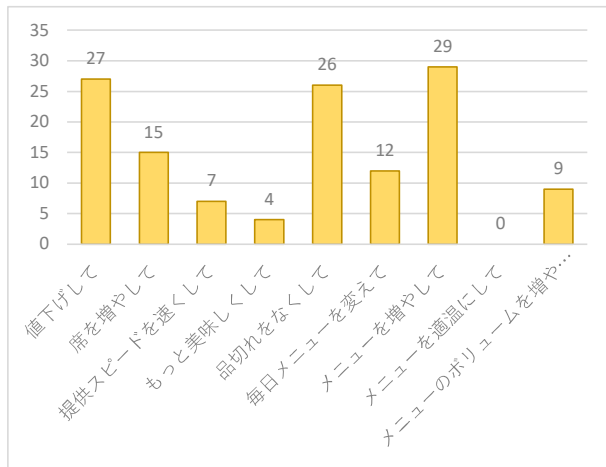
26年度	嫌なところ		比率
	価格が高い	28	58.3%
	混雑している	23	47.9%
	美味しくない	3	6.3%
	料理が冷めている	0	
	品揃えが悪い	31	64.6%
	品切れしている	26	54.2%
	待たされる（遅い）	10	20.8%
	ボリュームがない	8	16.7%
	特になし	0	



■食堂への要望

Q.ご利用の生協食堂へのご要望を選択してください（複数回答可）

26年度	要望		比率
	値下げして	27	56.3%
	席を増やして	15	31.3%
	提供スピードを速くして	7	14.6%
	もっと美味しくして	4	8.3%
	品切れをなくして	26	54.2%
	毎日メニューを変えて	12	25.0%
	メニューを増やして	29	60.4%
	メニューを適温にして	0	
	メニューのボリュームを増やして	9	18.8%

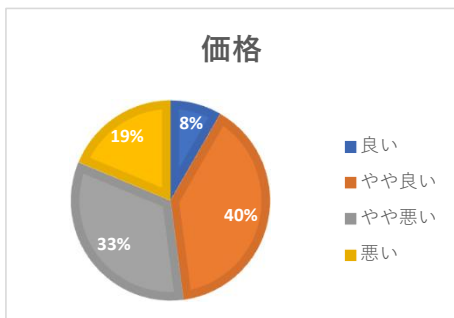


■評価

Q.ご利用の生協食堂の評価をお願いします

26年度		価格	比率
	良い	4	8.3%
	やや良い	19	39.6%
	やや悪い	16	33.3%
	悪い	9	18.8%
	総計	48	100.0%

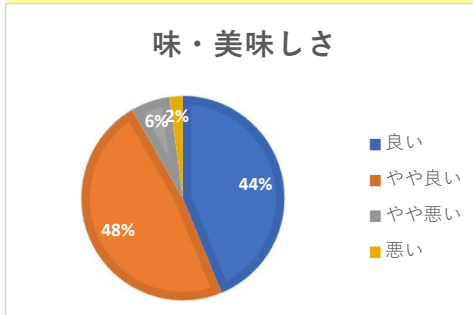
※高評価（良い+やや良い） 47.9%



③店舗名 保健学科食堂

	味・美味しさ	比率
良い	21	43.8%
やや良い	23	47.9%
やや悪い	3	6.3%
悪い	1	2.1%
総計	48	100.0%

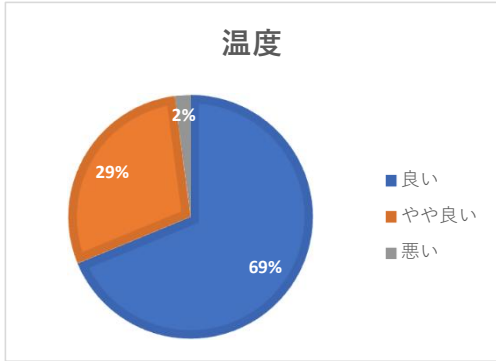
※高評価（良い+やや良い） 91.7%



③店舗名 保健学科食堂

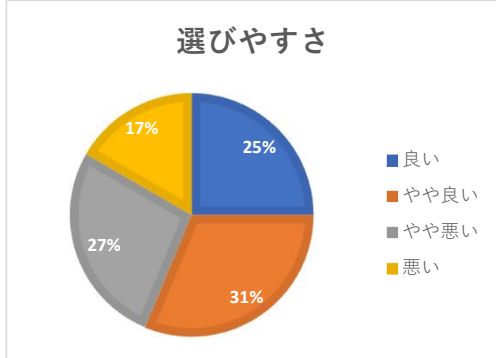
26年度		温度	比率
	良い	33	68.8%
	やや良い	14	29.2%
	悪い	1	2.1%
	総計	48	100.0%

※高評価（良い+やや良い） 97.9%



	選びやすさ	比率
良い	12	25.0%
やや良い	15	31.3%
やや悪い	13	27.1%
悪い	8	16.7%
総計	48	100.0%

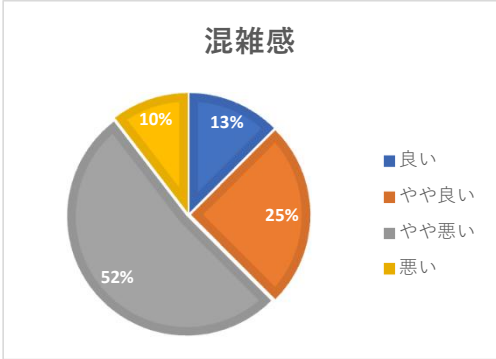
※高評価（良い+やや良い） 56.3%



③店舗名 保健学科食堂

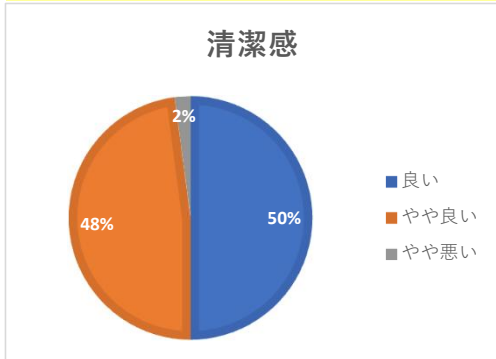
26年度		混雑感	比率
	良い	6	12.5%
	やや良い	12	25.0%
	やや悪い	25	52.1%
	悪い	5	10.4%
	総計	48	100.0%

※高評価（良い+やや良い） 37.5%



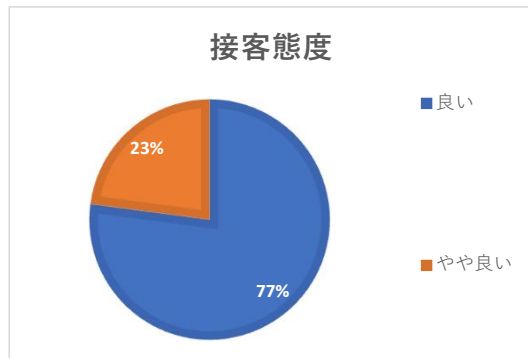
	清潔感	比率
良い	24	50.0%
やや良い	23	47.9%
やや悪い	1	2.1%
総計	48	100.0%

※高評価（良い+やや良い） 97.9%



26年度		接客態度	比率
	良い	37	77.1%
	やや良い	11	22.9%
	総計	48	100.0%

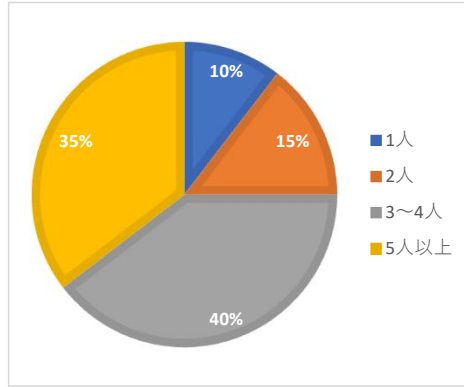
※高評価（良い+やや良い） 100.0%



■利用人数

Q.何名で生協食堂を利用することが多いですか？

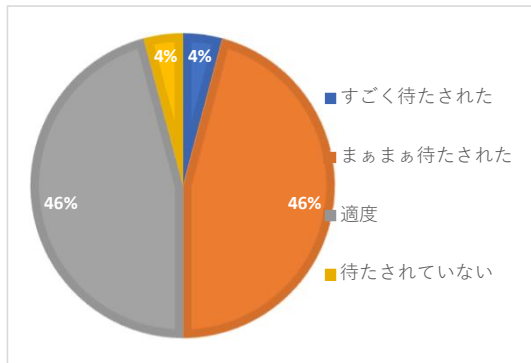
26年度		利用人数	比率
	1人	5	10.4%
	2人	7	14.6%
	3~4人	19	39.6%
	5人以上	17	35.4%
	総計	48	100.0%



■混雑感

Q.生協食堂を利用して待たされていると感じましたか？

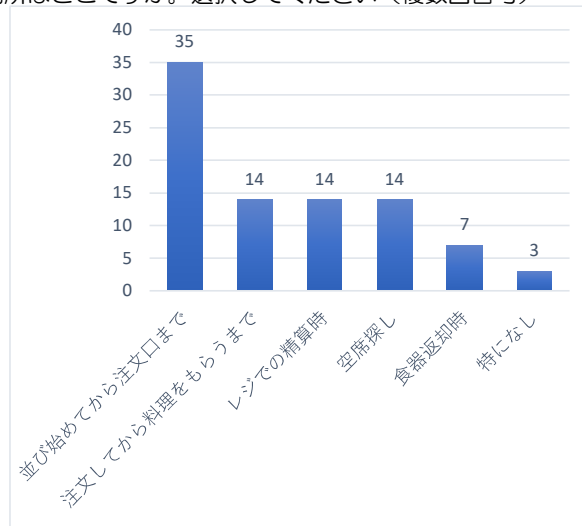
26年度		混雑感	比率
	すごく待たされた	2	4.2%
	まあまあ待たされた	22	45.8%
	適度	22	45.8%
	待たされていない	2	4.2%
	総計	48	100.0%



■混雑箇所

Q.食堂利用して混んでる（待たされている）と感じる場所はどこですか。選択してください（複数回答可）

26年度	混雑箇所		比率
	並び始めてから注文口まで	35	72.9%
	注文してから料理をもらうまで	14	29.2%
	レジでの精算時	14	29.2%
	空席探し	14	29.2%
	食器返却時	7	14.6%
	特になし	3	6.3%

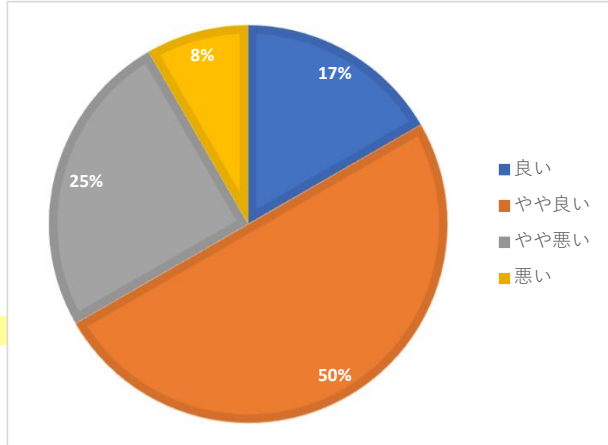


■総合評価

Q.利用した生協食堂の総合評価をお願いします

26年度		総合評価	比率
		良い	8 16.7%
		やや良い	24 50.0%
		やや悪い	12 25.0%
		悪い	4 8.3%
		総計	48 100.0%

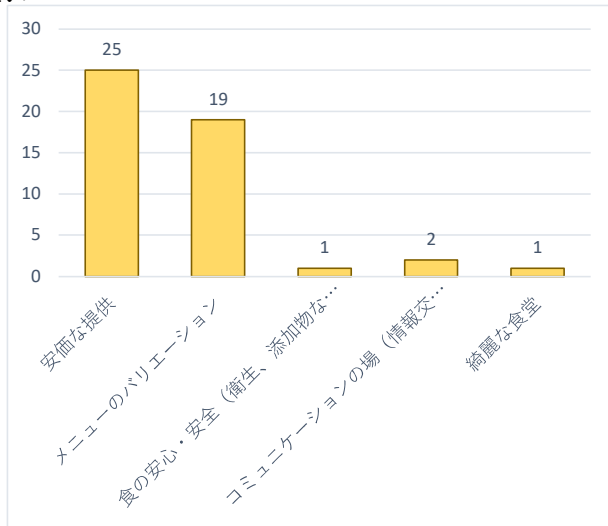
※高評価（良い+やや良い） 66.7%



■食堂への期待

Q.今後、生協食堂に期待することを一つ選択してください

26年度		期待すること	比率
		安価な提供	25 52.1%
		メニューのバリエーション	19 39.6%
		食の安心・安全（衛生、添加物など）	1 2.1%
		コミュニケーションの場（情報交流、くつろげる場）	2 4.2%
		綺麗な食堂	1 2.1%
		総計	48 100.0%

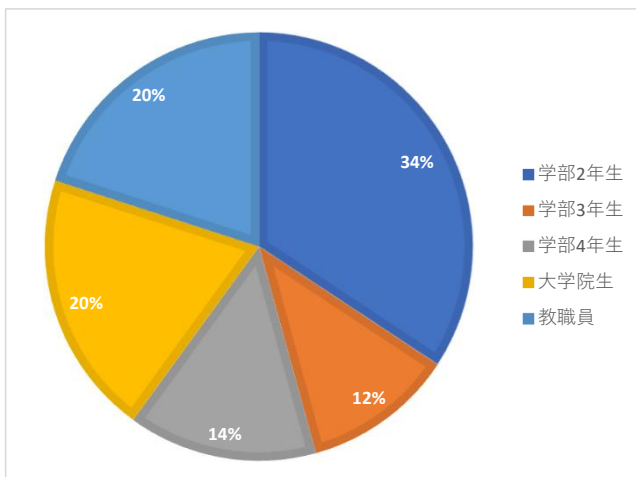


深江キッチン 2026年度利用者アンケート

■回答者情報

Q.現在の学年・所属を教えてください。

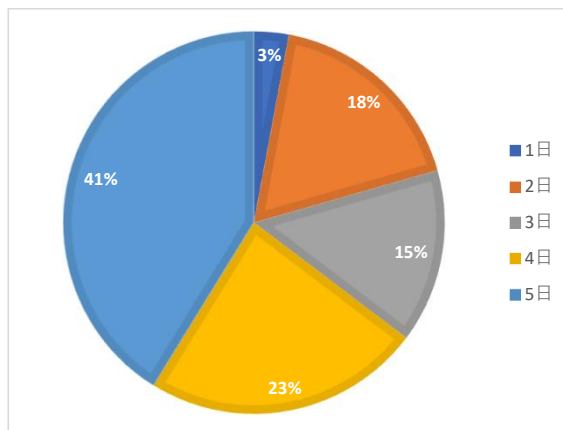
26年度		学年・所属	比率
		学部2年生	12 34.3%
		学部3年生	4 11.4%
		学部4年生	5 14.3%
		大学院生	7 20.0%
		教職員	7 20.0%
		総計	35 100.0%



■食堂利用の有無

Q.生協食堂を利用していますか？

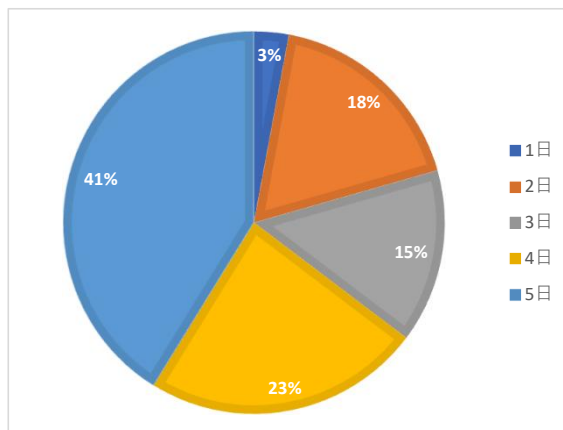
26年度		食堂利用	比率
		○ はい	34 97.1%
		× いいえ	1 2.9%
		総計	35 100.0%



■食堂利用回数

Q.1週間のうち生協食堂を何日利用しますか？

26年度		利用日数	比率
		1日	1 2.9%
		2日	6 17.6%
		3日	5 14.7%
		4日	8 23.5%
		5日	14 41.2%
		総計	34 100.0%



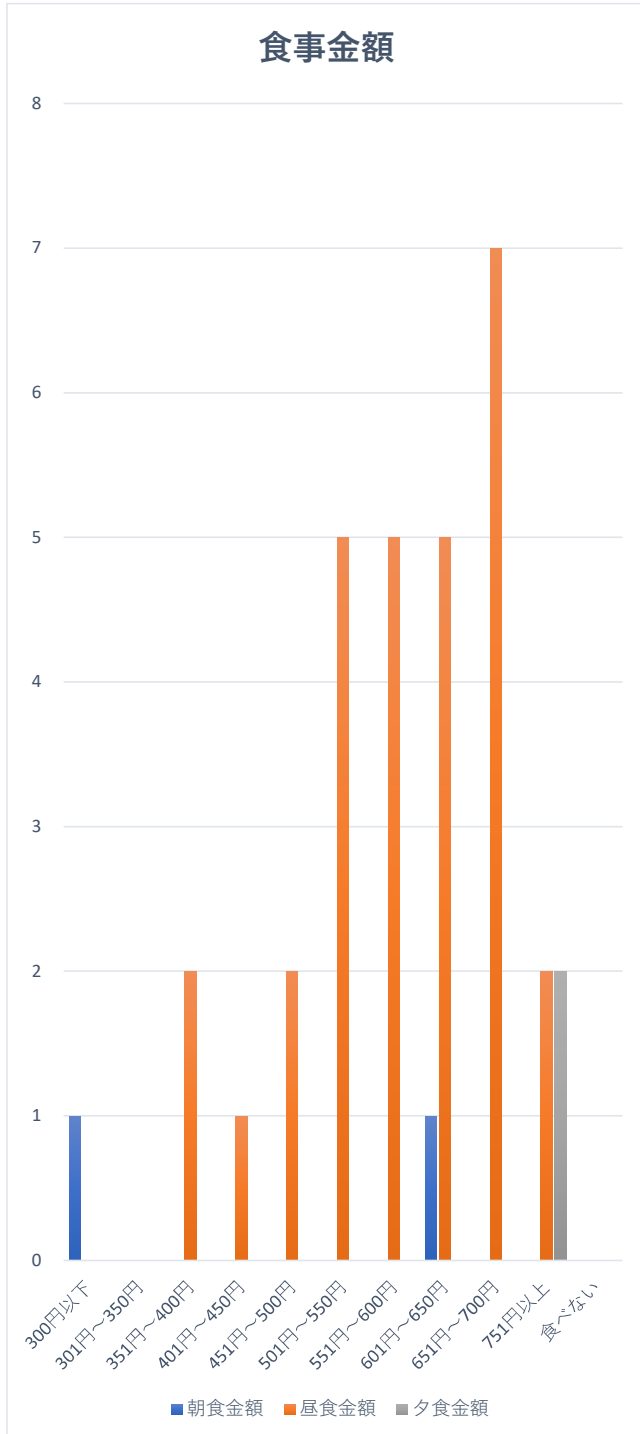
■平均金額

Q.朝食・昼食・夕食の平均金額はいくらですか？

26年度		朝食金額	比率
	300円以下	1	2.9%
	601円～650円	1	2.9%
	651円以上	1	2.9%
	総計	3	8.8%

26年度		昼食金額	比率
	350円以下	1	2.9%
	351円～400円	2	5.9%
	401円～450円	1	2.9%
	451円～500円	2	5.9%
	501円～550円	5	14.7%
	551円～600円	5	14.7%
	601円～650円	5	14.7%
	651円～700円	7	20.6%
	701円～750円	4	11.8%
	751円以上	2	5.9%
	総計	34	100.0%

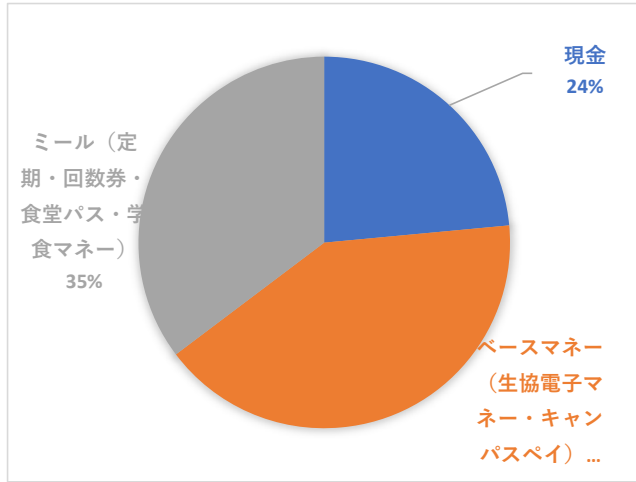
26年度		夕食金額	比率
	701円～750円	1	2.9%
	751円以上	2	5.9%
	総計	3	8.8%



■決済方法

Q.一番よく使う会計方法を選択してください

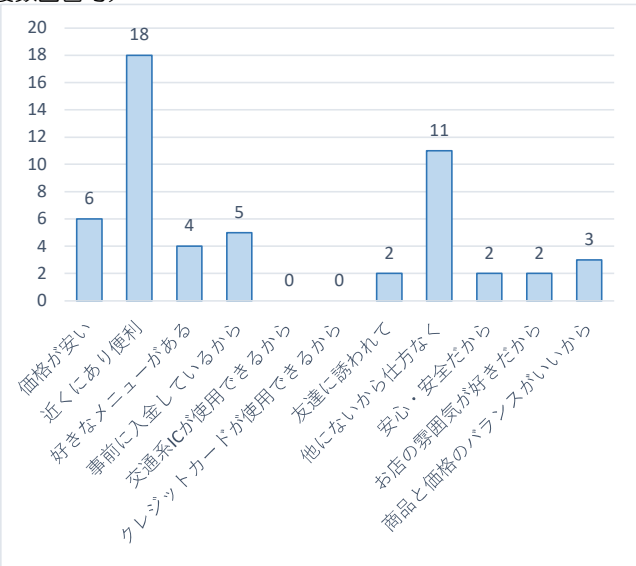
26年度	決済方法	比率
	現金	8 23.5%
	ベースマネー（生協電子マネー・キャンパスペイ）	14 41.2%
	ミール（定期・回数券・食堂パス・学食マネー）	12 35.3%
	総計	34 100.0%



■食堂選択理由

Q.ご利用の生協食堂を選んだ理由を選択してください（複数回答可）

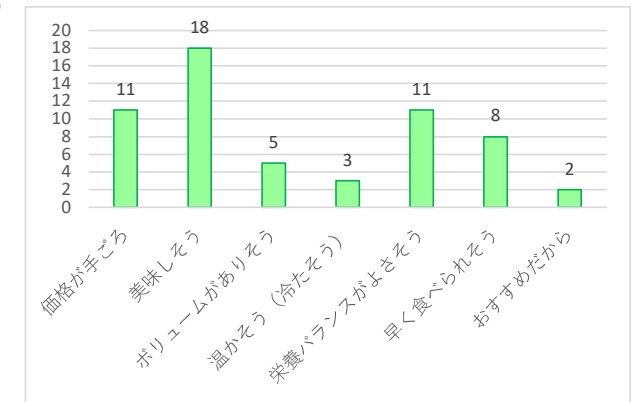
26年度	選択理由	比率
	価格が安い	6 17.6%
	近くにあり便利	18 52.9%
	好きなメニューがある	4 11.8%
	事前に入金しているから	5 14.7%
	交通系ICが使用できるから	0
	クレジットカードが使用できるから	0
	友達に誘われて	2 5.9%
	他にないから仕方なく	11 32.4%
	安心・安全だから	2 5.9%
	お店の雰囲気が好きだから	2 5.9%
	商品と価格のバランスがいいから	3 8.8%



■メニュー選択理由

Q.メニューを選ぶ理由を選択してください（複数回答可）

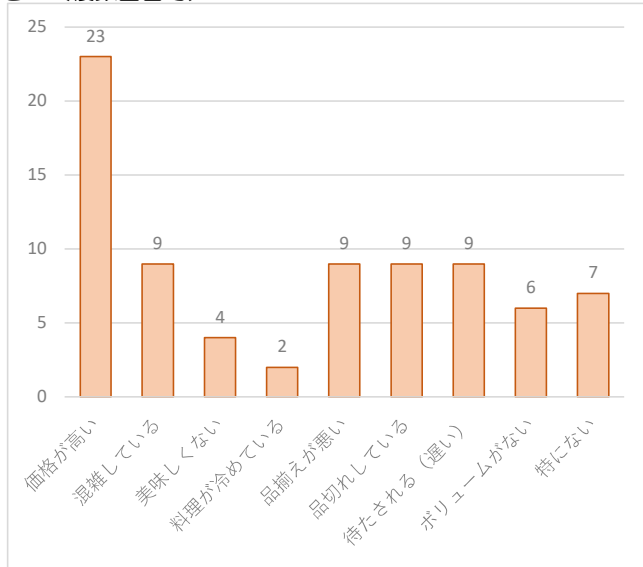
26年度	選択理由	比率
	価格が手ごろ	11 32.4%
	美味しそう	18 52.9%
	ボリュームがありそう	5 14.7%
	温かそう（冷たそう）	3 8.8%
	栄養バランスがよさそう	11 32.4%
	早く食べられそう	8 23.5%
	おすすめだから	2 5.9%



■食堂の嫌なところ

Q.ご利用の生協食堂で嫌なところがあれば選択してください（複数回答可）

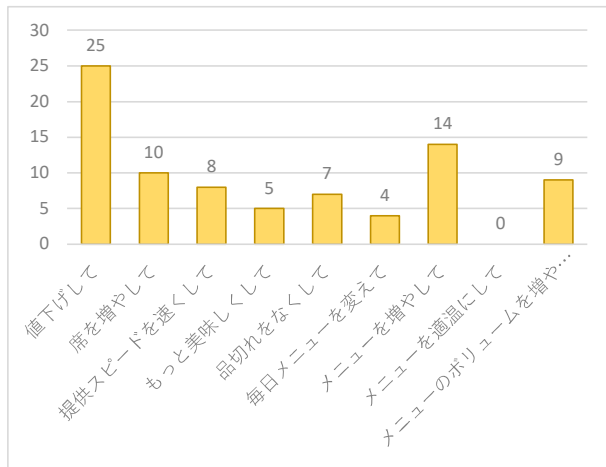
26年度	嫌なところ		比率
	価格が高い	23	67.6%
	混雑している	9	26.5%
	美味しくない	4	11.8%
	料理が冷めている	2	5.9%
	品揃えが悪い	9	26.5%
	品切れしている	9	26.5%
	待たされる（遅い）	9	26.5%
	ボリュームがない	6	17.6%
	特になし	7	20.6%



■食堂への要望

Q.ご利用の生協食堂へのご要望を選択してください（複数回答可）

26年度	要望		比率
	値下げして	25	73.5%
	席を増やして	10	29.4%
	提供スピードを速くして	8	23.5%
	もっと美味しくして	5	14.7%
	品切れをなくして	7	20.6%
	毎日メニューを変えて	4	11.8%
	メニューを増やして	14	41.2%
	メニューを適温にして	0	0%
	メニューのボリュームを増やして	9	26.5%

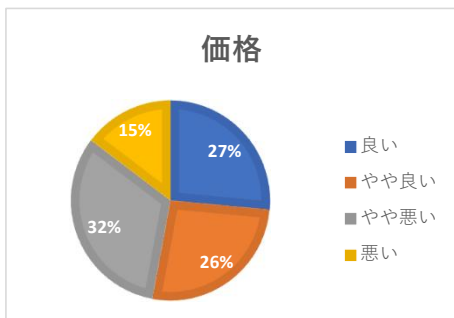


■評価

Q.ご利用の生協食堂の評価をお願いします

26年度		価格	比率
	良い	9	26.5%
	やや良い	9	26.5%
	やや悪い	11	32.4%
	悪い	5	14.7%
	総計	34	100.0%

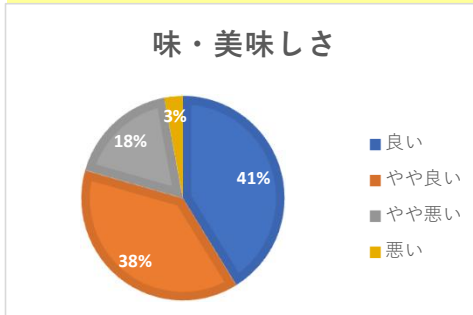
※高評価（良い+やや良い） 52.9%



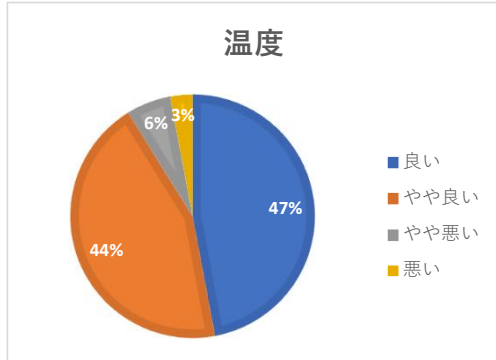
③店舗名 深江キッチン

	味・美味しさ	比率
良い	14	41.2%
やや良い	13	38.2%
やや悪い	6	17.6%
悪い	1	2.9%
総計	34	100.0%

※高評価（良い+やや良い） 79.4%

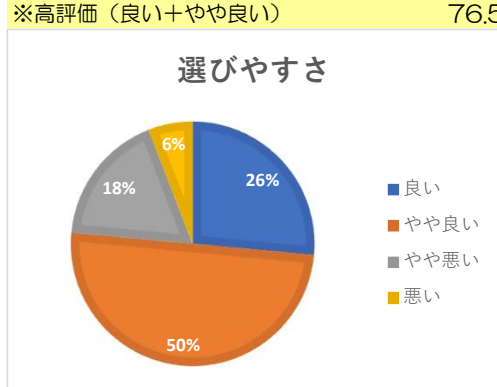


26年度		温度	比率
	良い	16	47.1%
	やや良い	15	44.1%
	やや悪い	2	5.9%
	悪い	1	2.9%
	総計	34	100.0%
	※高評価（良い+やや良い）		91.2%

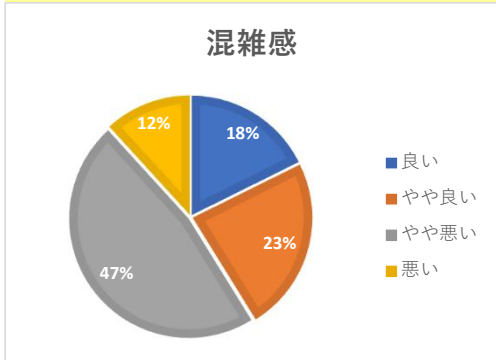


③店舗名 深江キッチン

	選びやすさ	比率
良い	9	26.5%
やや良い	17	50.0%
やや悪い	6	17.6%
悪い	2	5.9%
総計	34	100.0%
※高評価（良い+やや良い）		76.5%

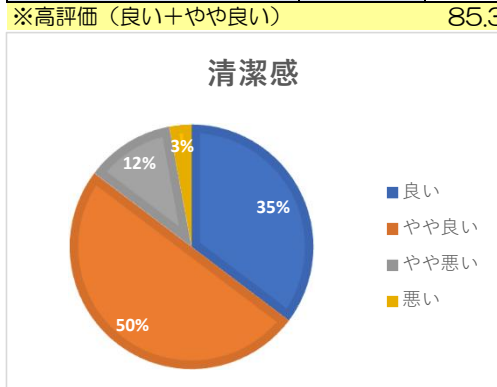


26年度		混雑感	比率
	良い	6	17.6%
	やや良い	8	23.5%
	やや悪い	16	47.1%
	悪い	4	11.8%
	総計	34	100.0%
	※高評価（良い+やや良い）		41.2%

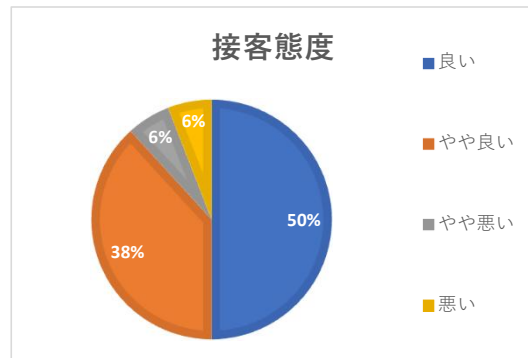


③店舗名 深江キッチン

	清潔感	比率
良い	12	35.3%
やや良い	17	50.0%
やや悪い	4	11.8%
悪い	1	2.9%
総計	34	100.0%
※高評価（良い+やや良い）		85.3%



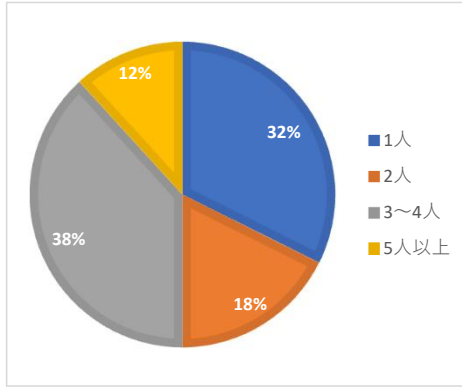
26年度		接客態度	比率
	良い	17	50.0%
	やや良い	13	38.2%
	やや悪い	2	5.9%
	悪い	2	5.9%
	総計	34	100.0%
	※高評価（良い+やや良い）		88.2%



■利用人数

Q.何名で生協食堂を利用することが多いですか？

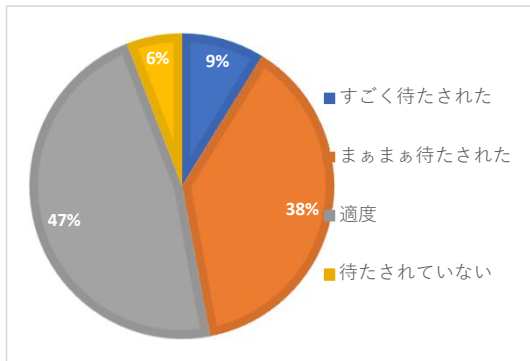
26年度		利用人数	比率
	1人	11	32.4%
	2人	6	17.6%
	3~4人	13	38.2%
	5人以上	4	11.8%
	総計	34	100.0%



■混雑感

Q.生協食堂を利用して待たされていると感じましたか？

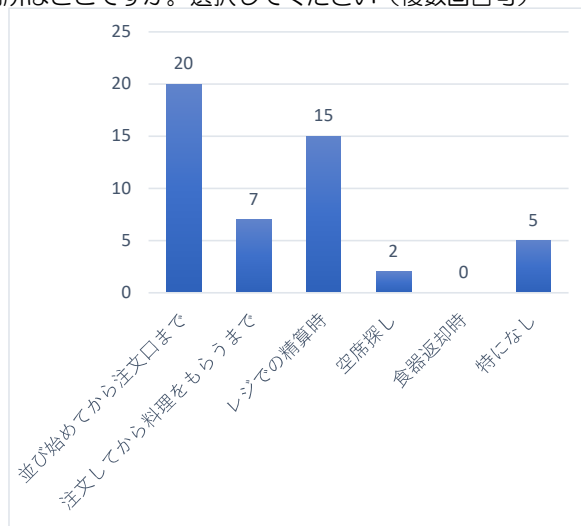
26年度		混雑感	比率
	すごく待たされた	3	8.8%
	まあまあ待たされた	13	38.2%
	適度	16	47.1%
	待たされていない	2	5.9%
	総計	34	100.0%



■混雑箇所

Q.食堂利用して混んでる（待たされている）と感じる場所はどこですか。選択してください（複数回答可）

26年度	混雑箇所		比率
	並び始めてから注文口まで	20	58.8%
	注文してから料理をもらうまで	7	20.6%
	レジでの精算時	15	44.1%
	空席探し	2	5.9%
	食器返却時	0	
	特になし	5	14.7%

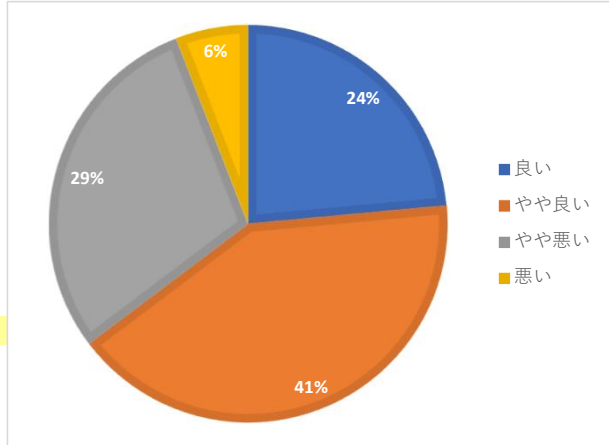


■総合評価

Q.利用した生協食堂の総合評価をお願いします

26年度		総合評価	比率
		良い	8 23.5%
		やや良い	14 41.2%
		やや悪い	10 29.4%
		悪い	2 5.9%
		総計	34 100.0%

※高評価（良い+やや良い） 64.7%



■食堂への期待

Q.今後、生協食堂に期待することを一つ選択してください

26年度		期待すること	比率
		安価な提供	25 73.5%
		メニューのバリエーション	6 17.6%
		接客サービスの向上	2 5.9%
		食育提案（食の知識、栄養バランス）	1 2.9%
		総計	34 100.0%

